



Mercadillo del CEF

Instrucciones para el uso correcto del Mercadillo del CEF.

Contenido

¿Cómo funciona el Mercadillo?	2
¿Cómo empezar con el Mercadillo?	4
¿Cómo Publicar un Anuncio?	5
¿Cómo buscar un producto?	6
Normativa del Mercadillo	7

¿Qué es el Mercadillo del CEF?

El Mercadillo del CEF es un lugar para comprar/vender/intercambiar entre nosotros, básicamente material de esquí. Como un Wallapop, pero del Club.

Solicitamos, por favor, haced buen uso de esta herramienta, y utilizarla según su cometido, que es facilitar a los socios del club la posibilidad de intercambiar, vender y comprar material de esquí y productos relacionados.

Por tanto, rogamos no publicar anuncios de productos o artículos que no tengan relación con actividades del club.

Esta plataforma estará administrada por el club y, por tanto, nos reservamos el derecho de cancelar o eliminar cualquier anuncio que consideremos no conveniente o procedente según las premisas detalladas.

Las condiciones de uso del Mercadillo están publicadas en la siguiente dirección:

<https://www.clubesquifamiliar.com/condicionesmercadillo/>

El club no realiza ni se responsabiliza de las posibles transacciones económicas ni entrega de los productos intercambiados entre los socios. Son los propios socios quienes, ante el interés de realizar el intercambio, compra o venta, deben contactar entre ellos y realizar dicha transacción.

Cada socio será responsable de la publicación, mantenimiento y baja de sus anuncios cuando se haya realizado la transacción. Los anuncios tienen una caducidad de seis (6) meses.

El acceso al Mercadillo del CEF está restringido única y exclusivamente a Miembros Registrados en la App de nuestro club. El acceso será mediante el usuario y contraseña de cada familia a la propia App o página web.

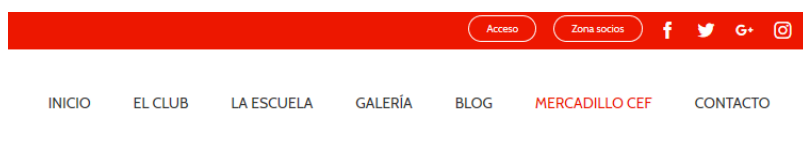


¿Cómo funciona el Mercadillo?

Acceso:

Se puede acceder al Mercadillo desde la App del Club o desde la página web. En ambos casos debemos estar registrados y haber accedido con nuestro usuario y contraseña.


Desde la App se accede mediante el botón que hay y desde la web, desde el punto de menú superior. En ambos casos está marcado como “Mercadillo del CEF”.



Página Principal:

Al acceder al mercadillo aparecerá la página de búsqueda, donde podremos indicar qué estamos buscando, y filtrarlo por ubicación o categoría.

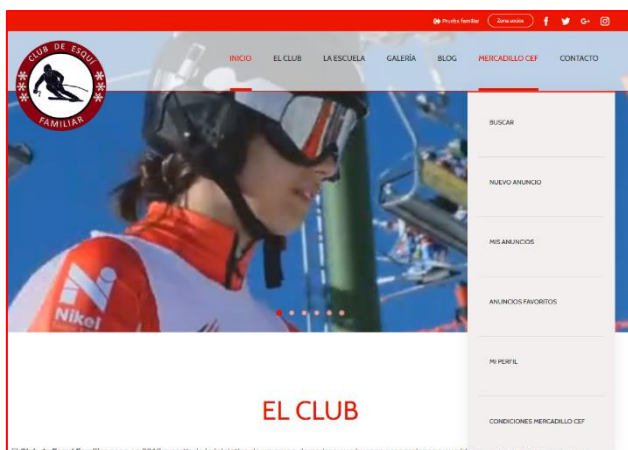
Así mismo, tenemos el Menú del Mercadillo a la derecha en formato Web, o al final de la página en formato Móvil.



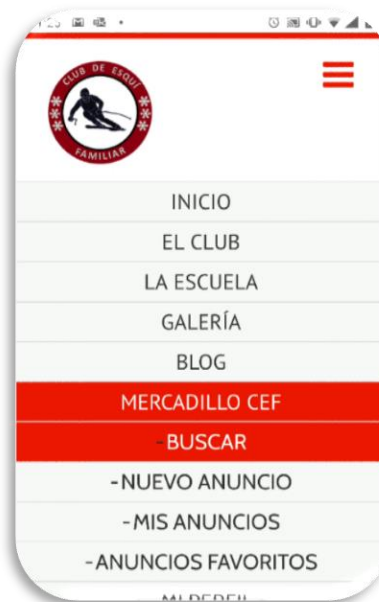


El Menú del Mercadillo también es accesible desde el propio Menú superior de la página:

En la Web:

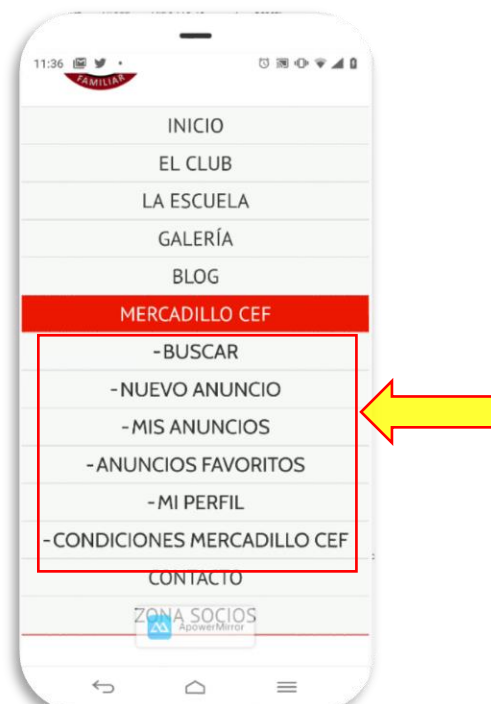



En el Móvil:



Para acceder al Menú del móvil, el procedimiento es el siguiente (siempre como usuarios registrados):

¡Seguid las flechas amarillas!

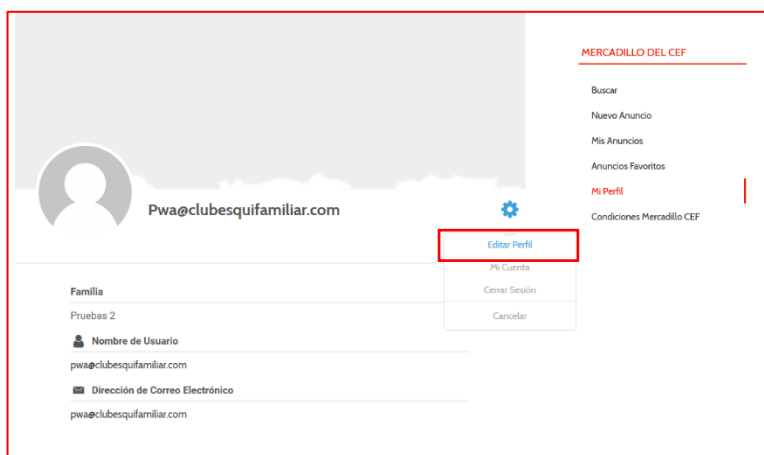


¿Cómo empezar con el Mercadillo?

Si queremos vender o intercambiar algún artículo debemos, primero de todo, completar nuestro perfil, para que puedan contactar con nosotros.

Para ello, debemos entrar en la opción “Mi Perfil” del Menú.

Si es la primera vez que entráis, solo estará indicado el nombre de la familia y el correo electrónico. Para incluir más información (teléfono, ubicación, foto...):



Haced clic en la rueda dentada y seleccionar “Editar Perfil”, tal y como se indica en la imagen.

En la pantalla de edición de perfil podemos:

- Subir una foto de perfil
- Indicar un nombre de pila (el nombre de Familia y el correo no son modificables)
- Teléfono fijo y móvil
- Ubicación (ciudad de residencia)

Ningunos de los datos son obligatorios, pero cuánta más información proporcionemos, más fácil será contactar. Esta información, evidentemente, es exclusivamente de uso interno.

Una vez introducidos los datos, damos al botón “Actualizar Perfil”.

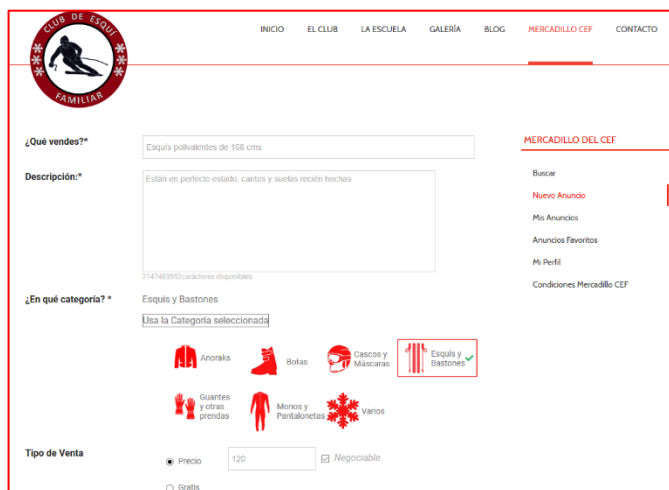
¿Cómo Publicar un Anuncio?

Desde el menú vamos a la opción “Nuevo Anuncio” e introducimos los datos necesarios.

Los datos con asterisco (*) son obligatorios.

Es obligatorio incluirlo en una categoría, marcando para ello “Escoge Categoría” y seleccionando la adecuada.

Un anuncio puede ser: con precio, negociable, gratis o de intercambio.



Con la ubicación indicaremos dónde nos gustaría hacer la transacción.

Podemos subir las fotos que creamos oportunas. Intentad hacer un uso lógico y normal, tanto en el tamaño como en el número de ellas por anuncio.

Una vez completada la información, hacemos clic en “Añadir Anuncio”.

El sistema enviará un correo electrónico a la cuenta asociada al perfil notificando la publicación del mismo.

Los anuncios tienen una caducidad (prorrogable) de 6 meses.

Desde la opción de menú “Mis Anuncios” podemos consultar los anuncios publicados, así como Modificarlos (Botón Editar), Eliminarlos y Archivarlos.

¿Cómo buscar un producto?

Mediante la herramienta de búsqueda (menú Buscar) localizaremos el anuncio que nos interesa y hacemos clic. Dentro del anuncio tendremos el detalle y las fotos que el propietario ha colgado, así como el tipo de transacción escogida (Precio, Gratis, Intercambio), la categoría del producto y la ubicación dónde se encuentra.

Podemos contactar con el propietario de 2 maneras:

- Mediante el botón “Envía un mensaje ...”: abre una casilla para escribir nuestro mensaje, y haciendo clic en “Enviar Mensaje”, enviará un correo electrónico al propietario.
- Haciendo clic en el perfil del anunciante y consultando sus datos, de forma que podremos contactar con él por las vías que haya informado.

En caso de detectar un anuncio que consideráis inapropiado, os rogamos que hagáis clic en la opción “Reportar abuso”, y enviará un correo electrónico al administrador del Mercadillo para, tras la comprobación oportuna, proceder a su inmediata eliminación.

Si deseamos marcar los anuncios que nos gusten para volver a consultarlos rápidamente, podemos marcarlos como favoritos, haciendo clic en el corazón que aparece en la esquina superior derecha de la foto principal de cada anuncio.

Los anuncios marcados los podremos visualizar en la opción “Anuncios Favoritos”



Normativa del Mercadillo

Este Mercadillo está dirigido exclusivamente a las Familias Socias del Club, y se espera en su utilización, el mismo comportamiento que en el resto de las actividades y aspectos que conforman el espíritu de nuestro Club.

Además, recordamos que el objetivo del Mercadillo es el material de esquí o productos relacionados. Rogamos no utilizarlo para otros productos que no sean acordes a tal fin.

Toda la normativa legal y condiciones de uso del Mercadillo de CEF se encuentra publicada en <https://www.clubesquifamiliar.com/condicionesmercadillo/> y accesible desde el menú.

Adicionalmente a la normativa legal, como parte de un Club de Familias, rogamos a todos los socios que hagan uso de este Mercadillo, la adecuada y coherente aplicación de las normas básicas de convivencia y respeto a la hora de publicar información, ya sea escrita o en imágenes.

El contenido de los anuncios podrá ser revisado por los administradores del sitio. El Club de Esquí Familiar se reserva el derecho de cancelar o eliminar cualquier anuncio que considere inapropiado o fuera de lugar, ya sea por su tipología o su contenido.

Si tenéis dudas o algún tipo de problema, estamos a vuestra disposición en soporte@clubesquifamiliar.com

¡¡Gracias a todos!!

¡Nos vemos en pistas!

[Club de Esquí Familiar](#)